

**Fellowes**

Ergonomische Lösungen



PlushTouch™  
**Mauspad mit  
Handgelenkauflage**

# PlushTouch™

## Mauspad mit Handgelenkauflage

### Merkmale:

- Weicher geht's nicht!
- Innovative FoamFusion™ Technologie bietet herausragenden Komfort und reduziert den Druck auf die Handgelenke
- Microban® antimikrobieller Schutz hält das Produkt über die gesamte Lebensdauer hygienisch sauber
- Weiches, luftdurchlässiges und gleichzeitig langlebiges Material
- Rutschfeste Unterseite
- Mauspad geeignet für optische und Lasermäuse
- Entspricht den ergonomischen Anforderungen für Bürotätigkeiten mit Bildschirmgeräten bestätigt durch FIRA Int. Ltd, einer unabhängigen Ergonomie Akkreditierungsstelle (ISO 9241-5:1998)



### Spezifikationen:

Artikel-Nr.	9252003	9287302
Farbe	Schwarz	Blau
Produktmaße (H x W x T)	2.54 x 18.42 x 23.81 cm	
Produktgewicht	0.20 kg	
Maße Retailverpackung (H x W x T)	3.02 x 20.96 x 27.94 cm	
Gewicht Retailverpackung	0.25 kg	
Maße Umverpackung (H x W x T)	9.21 x 22.07 x 29.05 cm	
Gewicht Umverpackung	1.26 kg	
Material	FoamFusion™ Technologie	
Art der Handgelenkstütze	Mauspad	
Merkmale	Microban® Schutz	
Barcode Retailverpackung (UPC)	043859718917	043859718931
Barcode Umverpackung (SCS)	10043859718914	10043859718938
Stück/Umverpackung	4	
Herkunftsland	China	
Garantie	5 Jahre beschränkt	



### Ergonomische Position der Handgelenke

Stützt die Handgelenke und sorgt dafür, dass die Unterarme waagrecht und die Handgelenke in einer neutralen Position sind.



### FoamFusion™ Technologie

Innovative FoamFusion™ Technologie bietet herausragenden Komfort und reduziert den Druck auf die Handgelenke.



### Komfortables Material

Das weiche, atmungsaktive Material hält der täglichen Beanspruchung stand.

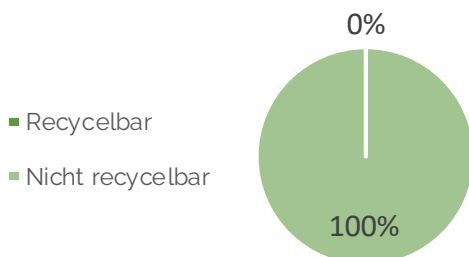


### Microban®

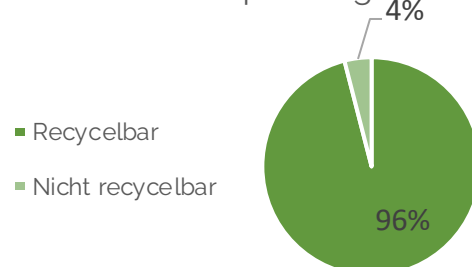
Microban® antimikrobieller Schutz hält das Produkt über die gesamte Lebensdauer hygienisch sauber.

## Recyclingfähigkeit:

Produkt



Verpackung



## Ergonomisches Arbeiten:



### ZONE 2 HANDGELENKSCHMERZEN VERHINDERN

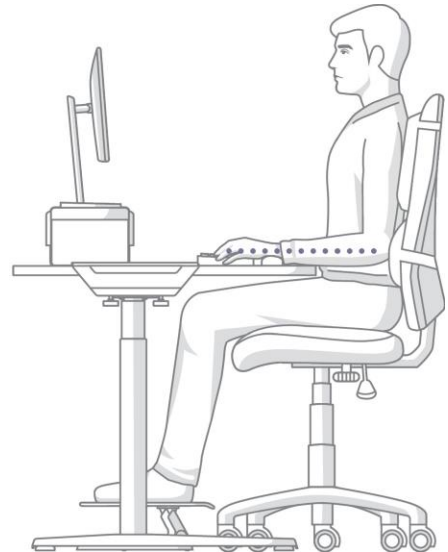
#### Handgelenke stützen.

Ein Abknicken der Handgelenke vermeiden und Unterarme parallel zur Tischoberfläche halten.

Fellowes

### So verwenden Sie eine Handgelenkstütze

- 1. Position der Maus:** Platzieren Sie Ihre Maus und das Mousepad/ die flexible Auflage in einer Linie mit Ihren Schultern oder so nah wie möglich an der Tastatur, um Verspannungen in Arm und Schulter zu vermeiden (oder so, dass Ihr Arm durch Ihren Körper entspannt wird).
- 2. Position der Tastatur:** Platzieren Sie Ihre Tastatur/ Auflage nahe bei Ihnen, damit Sie nicht nach vorne greifen müssen.
- 3. Armhaltung:** Überprüfen Sie Ihre Sitzhöhe, um sicherzustellen, dass Ihre Unterarme waagrecht und Ihre Handgelenke in einer neutralen Position sind, wenn Sie die Maus bedienen oder tippen.



## Zertifizierungen:

EN ISO 9241-5 1999 Ergonomische Anforderungen an Bildschirmarbeitsplätze (VDTs): Teil 5: 1999, Gestaltung des Arbeitsplatzes und Haltungsanforderungen.



## Pflege:

**Reinigung:** Wischen Sie den Laptop Ständer mit einem feuchten Mikrofasertuch ab. Verwenden Sie keine Reinigungslösungen.

**Handhabung und Lagerung:** Lesen und befolgen Sie vor dem Gebrauch alle Anweisungen und Warnhinweise. Dieses Produkt ist nur für den Gebrauch in Innenräumen bestimmt.

Maßzeichnungen:

---

